

Anexo I

2023

# RELATÓRIO ANUAL

MULTIPENSIONS BRADESCO

---

Plano de Benefícios CESAMA

CNPB: 2004000211



## MENSAGEM DA DIRETORIA EXECUTIVA

Prezado(a) Participante,

Apresentamos o relatório anual com informações consolidadas da Entidade e a situação financeira e os resultados dos investimentos referentes ao ano de 2023 do seu plano de benefícios previdenciários.

O ano de 2023 contempla uma trajetória rumo à normalidade, após a crise sanitária que afetou o mundo nos últimos anos. Mercados voláteis, conflitos geopolíticos, inflação e juros do mercado brasileiro em patamares elevados, propiciaram oportunidades na gestão ativa dos investimentos, sendo possível a realização de imunização de carteiras com a compra de títulos públicos e a marcação na curva, e a geração de rentabilidades alinhadas às metas definidas para os planos.

Registramos crescimento do MultiPensions Bradesco motivado por seu esforço e da sua empresa na realização da poupança previdenciária, e pela gestão ativa dos investimentos, que gerou rentabilidades alinhadas às metas definidas para o seu plano. Neste ambiente, nossa estrutura de Governança contribuiu para mantermos a segurança necessária na administração do patrimônio do seu plano.

A MultiPensions, ciente de sua responsabilidade social, vem, em conjunto com seus patrocinadores, realizando todos os esforços na preservação e fomento da poupança previdenciária por meio de uma gestão estratégica dos investimentos.

Para auxiliá-lo(s) no acompanhamento do seu plano, colocamos à disposição nossa equipe de especialistas, além de informações no site com práticas de planejamento para aposentadoria.

Acesse: [www.bradescoseguros.com.br](http://www.bradescoseguros.com.br), clique em Outros Portais e selecione a opção Bradesco MultiPensions. Esta é uma atitude que você pode adotar no presente para contribuir com a formação de sua poupança no futuro. Aproveite também os descontos e vantagens exclusivos em produtos e serviços que colocamos à sua disposição no site [www.clubedevantagens.bradescoseguros.com.br](http://www.clubedevantagens.bradescoseguros.com.br).

Agradecemos a você, participante, e às patrocinadoras, pela confiança e preferência em nossos serviços, aos conselheiros e aos nossos colaboradores pelo trabalho dedicado e realizações em 2023.

## DESTAQUES 2023

Nesta publicação, apresentamos os principais resultados da MultiPensions Bradesco.

**32** planos ativos

Patrimônio Social

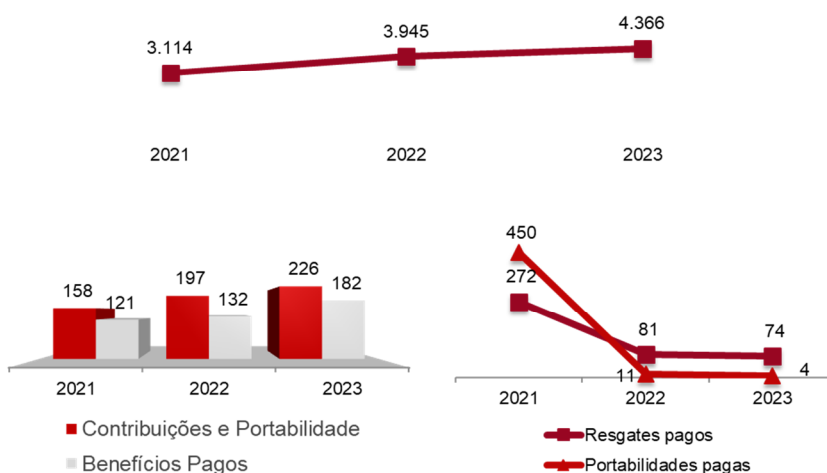
**4,4**  
**bilhões**

Retorno dos  
Investimentos

**487 milhões**

12,35% de retorno sobre o patrimônio de 2022

## Evolução Patrimônio Social



## ESTRUTURA ADMINISTRATIVA

### Diretoria Executiva

Jorge Pohlmann Nasser  
Estevão Augusto Oller Scripilliti  
Vinicius Marinho da Cruz  
Gedson Oliveira Santos  
José Pires

### Conselho Deliberativo

Alex Brauveres Ferreira  
Adrian Hilgrove Codling  
Celito Luz Olivetto  
Gladimir Arnaldo Brzezinski  
Marlene Ayako Miwa

### Conselho Fiscal

Rubens Batista Junior  
Mario José Silva Paz  
Jose augusto Barreto

### Conselho Fiscal (Suplentes)

Edilson Rodrigues de Proença  
Leonardo Augusto Aust  
Robson Dutra Ferreira

### Contador

Camila Perez Rodrigues  
CRC nº 1SP 2954801/O-5

## CENTRAL DE ATENDIMENTO

Os participantes têm à sua disposição um canal de atendimento para esclarecimento de dúvidas, consulta de saldos, contribuição e demais informações pelos telefones:

**4004-5926** (Capitais e regiões metropolitanas e Ligações do Exterior)  
Ligações do Exterior (+55 11 40045926)

**0800-723-5926** (Demais localidades)  
Atendimento de segunda a sexta-feira, das 8h às 18h (horário de Brasília), exceto feriados.

**0800-701-2778** (Deficiência auditiva ou de fala) 24h, 7 dias por semana

**SAC - Serviço de Atendimento ao Consumidor**  
0800 721 1144 Telefone gratuito

**0800-701-2778** Deficiência auditiva ou de fala  
24h, 7 dias por semana

**Ouvidoria** - (Atendimento das 8h às 18h, de 2ª a 6ª, exceto feriados)

**0800-701-7000**

**0800-701-7877** Deficiência auditiva e de fala  
(24h todos os dias da semana)

Endereço na Internet

[www.bradescoseguros.com.br](http://www.bradescoseguros.com.br)

Clicar em "Outros Portais"

Acessar "Bradesco MultiPensions", clicar em "MultiPensions".

Endereço

Av. Alphaville, 779 - Empresarial 18 do Forte  
CEP: 06472-900 - Barueri - SP

# RELATÓRIO ANUAL 2023

## DEMONSTRAÇÕES CONTÁBEIS

### Balanço Patrimonial – Consolidado

(Em milhares de reais)

As notas explicativas são parte integrante das demonstrações contábeis.

ATIVO	2023	2022
<b>Disponível</b>	<b>1.868</b>	<b>4.601</b>
<b>Realizável</b>	<b>4.377.902</b>	<b>3.955.150</b>
Gestão Previdencial	89.967	106.361
Gestão Administrativa	1.303	1.268
<b>Investimentos</b>	<b>4.286.632</b>	<b>3.847.521</b>
Títulos Públicos	534.152	429.838
Fundos de Investimento	3.751.559	3.416.465
Operações com Participantes	921	1.218
<b>Total do Ativo</b>	<b>4.379.770</b>	<b>3.959.751</b>

PASSIVO	2023	2022
<b>Exigível Operacional</b>	<b>14.498</b>	<b>13.165</b>
Gestão Previdencial	13.100	11.860
Gestão Administrativa	1.303	1.268
Investimentos	95	37
<b>Exigível Contingencial</b>	<b>1.404</b>	<b>1.138</b>
Gestão Previdencial	1.404	1.138
<b>Patrimônio Social</b>	<b>4.363.868</b>	<b>3.945.448</b>
<b>Patrimônio de Cobertura do Plano</b>	<b>4.294.149</b>	<b>3.882.848</b>
<b>Provisões matemáticas</b>	<b>4.294.069</b>	<b>3.894.828</b>
Benefícios concedidos	1.243.397	1.204.445
Benefícios a conceder	3.061.574	2.700.191
(-) Provisões matemáticas a constituir	(10.902)	(9.808)
<b>Equilíbrio Técnico</b>	<b>80</b>	<b>(11.980)</b>
Resultados realizados	80	(11.980)
Superávit técnico acumulado	21.449	13.202
(-) Déficit técnico acumulado	(21.369)	(25.182)
<b>Fundos</b>	<b>69.719</b>	<b>62.600</b>
Gestão Previdencial	66.977	60.119
Gestão Administrativa	2.742	2.481
Investimentos	-	-
<b>Total do Passivo</b>	<b>4.379.770</b>	<b>3.959.751</b>

# RELATÓRIO ANUAL 2023

## DEMONSTRAÇÕES CONTÁBEIS

### Demonstração da Muta  o do Patrim  nio Social – Consolidado

((Em milhares de reais))

DESCRI��O	2023	2022	Varia��o
<b>A) Patrim��nio Social - in��cio do exerc��cio</b>	<b>3.945.448</b>	<b>3.114.396</b>	<b>26,68%</b>
<b>1. Adi��es</b>	<b>744.417</b>	<b>507.110</b>	<b>46,80%</b>
(+) Contribui��es Previdenciais	222.538	194.824	14,23%
(+) Portabilidade	2.434	1.590	53,08%
(+) Migra��o entre planos	15.165	22.213	-31,73%
(+) Outras Adi��es Previdenciais	1.288	1.185	8,69%
(+) Resultado Positivo L��quido dos Investimentos - Gest��o Previdencial	487.283	273.416	78,22%
(+) Receitas Administrativas	15.423	13.656	12,94%
(+) Resultado Positivo L��quido dos Investimentos - Gest��o Administrativa	286	226	26,55%
<b>2. Destina��es</b>	<b>(306.653)</b>	<b>(280.859)</b>	<b>9,18%</b>
(-) Benef��cios	(182.430)	(131.848)	38,36%
(-) Resgates	(74.163)	(80.725)	-8,13%
(-) Portabilidades	(4.163)	(11.188)	-62,79%
(-) Migra��o entre planos	(15.165)	(22.213)	-31,73%
(-) Desonera��o de Contribui��es de Patrocinadores	(14.953)	(16.951)	-11,79%
(-) Outras Dedu��es	(197)	(3.625)	-94,57%
(-) Constitui��o L��quida de Conting��ncias - Gest��o Previdencial	(134)	(639)	-79,03%
(-) Despesas Administrativas	(15.448)	(13.670)	13,01%
<b>3. Acr��scimo/Decr��scimo no Patrim��nio Social (1+2)</b>	<b>437.764</b>	<b>226.251</b>	<b>93,49%</b>
(+/-) Provis��es Matem��ticas	418.577	221.017	89,39%
(+/-) Super��vit (D��ficit) T��cnico do Exerc��cio	12.060	12.952	-6,89%
(+/-) Fundos Previdenciais	6.866	(7.930)	-186,58%
(+/-) Fundos Administrativos	261	212	23,11%
<b>4. Outros Eventos do Patrim��nio Social</b>	<b>(19.344)</b>	<b>(3.034)</b>	<b>537,57%</b>
(+/-) Outros Eventos do Patrim��nio Social	(19.344)	(3.034)	537,57%
<b>5. Opera��es Transit��rias</b>	<b>-</b>	<b>607.835</b>	<b>-100,00%</b>
(+/-) Opera��es Transit��rias	-	607.835	-100,00%
<b>B) Patrim��nio Social - final do exerc��cio (A+3+4)</b>	<b>4.363.868</b>	<b>3.945.448</b>	<b>10,61%</b>

# RELATÓRIO ANUAL 2023

## DEMONSTRAÇÕES CONTÁBEIS

### Demonstração do Plano de Gestão Administrativa – Consolidado

(Em milhares de reais)

DESCRIÇÃO	2023	2022	Variação
<b>A) Fundo Administrativo do Exercício Anterior</b>	<b>2.482</b>	<b>2.270</b>	<b>9,34%</b>
<b>1. Custeio da Gestão Administrativa</b>	<b>15.709</b>	<b>13.882</b>	<b>13,16%</b>
<b>1.1. Receitas</b>	<b>15.709</b>	<b>13.882</b>	<b>13,16%</b>
Custeio Administrativo da Gestão Previdencial	174	127	37,01%
Custeio Administrativo dos Investimentos	15.249	13.529	12,71%
Resultado Positivo Líquido dos Investimentos	286	226	26,55%
<b>2. Despesas Administrativas</b>	<b>(15.448)</b>	<b>(13.670)</b>	<b>13,01%</b>
<b>2.1. Administração dos Planos Previdenciais</b>	<b>(15.448)</b>	<b>(13.670)</b>	<b>13,01%</b>
Serviços de terceiros	(14.463)	(12.735)	13,57%
Tributos	(985)	(935)	5,35%
<b>6. Sobra/Insuficiência da Gestão Administrativa (1-2-3-4-5)</b>	<b>261</b>	<b>212</b>	<b>23,11%</b>
<b>7. Constituição/Reversão do Fundo Administrativo (6)</b>	<b>261</b>	<b>212</b>	<b>23,11%</b>
<b>B) Fundo Administrativo do Exercício Atual (A+7)</b>	<b>2.743</b>	<b>2.482</b>	<b>10,52%</b>

## DEMONSTRAÇÕES CONTÁBEIS

### Demonstração do Ativo Líquido – Plano

(Em milhares de reais)

DESCRIÇÃO	2023	2022	Variação
<b>1. Ativos</b>	<b>54.372</b>	<b>46.743</b>	<b>16,32%</b>
Disponível	1	3	-66,67%
Recebíveis Previdencial	571	476	19,96%
Investimento	53.800	46.264	16,29%
Fundos de Investimentos	53.800	46.264	16,29%
<b>2. Obrigações</b>	<b>(179)</b>	<b>(150)</b>	<b>19,33%</b>
Operacional	(179)	(150)	19,33%
<b>3. Ativo Líquido (1-2)</b>	<b>54.193</b>	<b>46.593</b>	<b>16,31%</b>
Provisões Matemáticas	54.669	46.916	16,53%
Déficit/Superávit Técnico	(477)	(441)	8,16%
Fundos Previdenciais	1	118	-99,15%

## DEMONSTRAÇÕES CONTÁBEIS

### Demonstração da Muta     do Ativo L  quido – Plano

(Em milhares de reais)

DESCRI����	2023	2021	Variac����
<b>A) Ativo L��quido - in��cio do exerc��cio</b>	<b>46.595</b>	<b>42.915</b>	<b>8,58%</b>
<b>1. Adi����es</b>	<b>9.482</b>	<b>5.898</b>	<b>60,77%</b>
(+) Contribui����es	3.711	3.402	9,08%
(+) Resultado Positivo L��quido dos Investimentos - Gest���� Previdencial	5.771	2.496	131,21%
<b>2. Destina����es</b>	<b>(1.883)</b>	<b>(2.218)</b>	<b>-15,10%</b>
(-) Benef��cios	(1.762)	(1.304)	35,12%
(-) Portabilidade	-	(757)	0,00%
(-) Desonera���� de Contribui����es de Patrocinador(es)	(121)	(157)	0,00%
<b>3. Acr��scimo/Decr��scimo no Ativo L��quido (1+2)</b>	<b>7.599</b>	<b>3.680</b>	<b>106,49%</b>
(+/-) Provis����es Matem��ticas	7.753	4.261	81,95%
(+/-) Fundos Previdenciais	(117)	-144	-18,74%
(+/-) Super��vit T��cnico do Exerc��cio	(36)	(439)	-91,80%
<b>B) Ativo L��quido - final do exerc��cio (A+3)</b>	<b>54.194</b>	<b>46.595</b>	<b>16,31%</b>

## DEMONSTRAÇÕES CONTÁBEIS

### Demonstração das Provisões Técnicas – Plano

(Em milhares de reais)

DESCRIÇÃO	2023	2022	Variação
<b>Provisões Técnicas (1+2+3+4)</b>	<b>54.372</b>	<b>46.743</b>	<b>16,32%</b>
<b>1. Provisões Matemáticas</b>	<b>54.669</b>	<b>46.916</b>	<b>16,53%</b>
<b>1.1. Benefícios Concedidos</b>	<b>11.717</b>	<b>10.261</b>	<b>14,19%</b>
Contribuição Definida	3.012	2.078	
Benefício Definido	8.705	8.183	6,38%
<b>1.2. Benefícios a Conceder</b>	<b>42.952</b>	<b>36.655</b>	<b>17,18%</b>
Contribuição Definida	42.952	36.655	17,18%
Saldo de Contas - parcela patrocinador(es)/instituidor(es)	21.312	18.176	17,25%
Saldo de Contas - parcela participantes	21.640	18.479	17,11%
<b>2. Equilíbrio Técnico</b>	<b>(477)</b>	<b>(441)</b>	<b>8,16%</b>
<b>2.1. Resultados Realizados</b>	<b>(477)</b>	<b>(441)</b>	<b>8,16%</b>
<b>(-) Déficit técnico acumulado</b>	<b>(477)</b>	<b>(441)</b>	<b>0,00%</b>
<b>3. Fundos</b>	<b>1</b>	<b>118</b>	<b>-99,15%</b>
3.1. Fundos Previdenciais	1	118	-99,15%
<b>4. Exigível Operacional</b>	<b>179</b>	<b>150</b>	<b>19,33%</b>
4.1. Gestão Previdencial	179	150	19,33%

## NOTAS EXPLICATIVAS DA ADMINISTRAÇÃO ÀS DEMONSTRAÇÕES CONTÁBEIS

### 1. CONTEXTO OPERACIONAL

#### a. Constituição

O MultiPensions Bradesco - Fundo Multipatrocinado de Previdência Privada ("MultiPensions" ou "Entidade") é uma entidade fechada de previdência complementar - EFPC, sem fins lucrativos, constituída em 13 de agosto de 1998 de acordo com a autorização de funcionamento concedida pela Portaria nº 4.696 do Ministério da Previdência e Assistência Social.

#### b. Objetivo

A Entidade é dotada de autonomia administrativa, tendo como finalidade instituir e administrar planos privados de concessão de benefícios de pecúlio e/ou de renda suplementares e/ou assemelhados aos da Previdência Social aos participantes e seus beneficiários, bem como criar, manter e administrar outros planos de benefícios ou de assistência expressamente autorizados por lei ou órgão governamental.

#### c. Patrocinadoras

Os registros contábeis dos ativos e passivos são segregados por plano de benefícios e por patrocinadora, observados os seguintes critérios:

- Os planos são criados e mantidos para atender os empregados de cada uma das patrocinadoras, de acordo com seus respectivos regulamentos.
- Cada patrocinadora é responsável pela escolha dos administradores dos recursos financeiros, observados os critérios e limites legais aplicáveis e a política de investimentos aprovada pelo Conselho Deliberativo.
- As patrocinadoras, participantes e beneficiários não respondem solidariamente pelas obrigações assumidas pelo MultiPensions, observada a legislação vigente.
- São mantidos registros individuais para cada plano de previdência privada instituído pelas patrocinadoras. Esses registros contábeis são elaborados de acordo com as práticas contábeis mencionadas na nota explicativa nº 3.

#### d. Participantes

Os participantes são todos os empregados e ex-empregados das patrocinadoras, conforme regulamento do plano de benefícios das respectivas patrocinadoras.

# RELATÓRIO ANUAL 2023

O MultiPensions, na data-base da avaliação atuarial possuía as seguintes quantidades de participantes, por plano:

Participantes	2023	2022
Ativos	35.489	46.853
Assistidos	1.443	3.888
Autopatrocínados	299	465
Benefício Proporcional Diferido	5.585	7.761
<b>Total</b>	<b>58.967</b>	<b>58.967</b>

## e. Características e forma de custeio (financiamento) dos planos

As patrocinadoras e os participantes financiam o plano de aposentadoria por meio de contribuições mensais, conforme critérios definidos no regulamento dos planos de benefícios das respectivas patrocinadoras, das seguintes formas:

**(i)** Patrocinadoras e participantes: os planos de aposentadoria foram constituídos de acordo com as características de plano de contribuição definida, benefício definido ou contribuição variável, cujos benefícios são calculados com base em um fundo formado pelas contribuições individuais de cada participante e contribuições das patrocinadoras, acrescidas dos respectivos rendimentos líquidos.

É assegurado um benefício por aposentadoria normal aos participantes nas condições previstas por cada patrocinadora em seus respectivos planos.

Em caso de seu desligamento da patrocinadora, o participante que não for elegível a um benefício nos termos previstos no regulamento do plano, poderá optar por um dos seguintes institutos previstos na Lei Complementar nº 109 de 29 de maio de 2001:

- Resgate das contribuições efetuadas pelo participante.
- Benefício diferido por desligamento.
- Portabilidade para outra Entidade.
- Autopatrocínio.

**(ii)** Tempo de serviço anterior: os compromissos das patrocinadoras referentes ao tempo de serviço anterior dos participantes (serviço passado) são amortizados de acordo com os prazos e condições definidos em seus regulamentos.

**(iii)** Benefício mínimo: as contribuições para benefício mínimo são pagas mensalmente pelas patrocinadoras, conforme percentual estabelecido, anualmente, no demonstrativo atuarial dos planos de benefícios.

**(iv)** Despesas administrativas: os valores correspondentes às despesas administrativas do programa previdencial são pagos diretamente pelas patrocinadoras ou reembolsadas ao Fundo, enquanto as despesas de administração dos investimentos são custeadas pela rentabilidade do próprio programa de investimentos.

## **f. Benefícios**

Os planos estabelecem a concessão dos seguintes benefícios:

- (i)** Aposentadoria Normal, Antecipada, Postergada e por Incapacidade total;
- (ii)** Benefício por Morte;
- (iii)** Benefício por Desligamento; e
- (iv)** Benefício Mínimo.

Em 31 de dezembro de 2023, os seguintes planos e respectivas patrocinadoras são administrados pelo MultiPensions:

## **2. APRESENTAÇÃO DAS DEMONSTRAÇÕES CONTÁBEIS**

As demonstrações contábeis consolidadas representam, na essência, a soma dos registros contábeis dos planos individuais, os quais são apurados com base nos respectivos movimentos mantidos pelas patrocinadoras e estão sendo apresentadas em atendimento às disposições legais dos órgãos normativos e reguladores das atividades das Entidades Fechadas de Previdência Complementar, e as práticas contábeis brasileiras aplicáveis às entidades reguladas pelo Conselho Nacional de Previdência Complementar – CNPC.

Essas diretrizes não requerem a divulgação em separado de ativos e passivos de curto e longo prazo, apresentam como principal característica, a contabilização dos registros contábeis por planos de benefícios e a segregação da atividade administrativa através do PGA – Plano de Gestão Administrativa. A estrutura da planificação contábil padrão das EFPC's reflete o ciclo operacional de longo prazo da sua atividade, de forma que a apresentação de ativos e passivos, observadas as gestões previdencial, assistencial, administrativa e o fluxo dos investimentos, proporcione informações mais adequadas, confiáveis e relevantes do que a apresentação em circulante e não circulante.

A Superintendência Nacional de Previdência Complementar – PREVIC e o Conselho Nacional de Previdência Complementar – CNPC publicaram normas com procedimentos contábeis para as EFPC, cabendo ressaltar os seguintes pontos:

**I** – Resolução CNPC nº 43, de 6 de agosto de 2021 onde se estabelece critérios para registro e avaliação contábil de títulos e valores mobiliários das entidades fechadas de previdência complementar;

**II** – Resolução Previc nº 21, de 21 de março de 2023, dispõe sobre os procedimentos contábeis, o plano contábil padrão, a função e o funcionamento das contas e a forma, o meio e a periodicidade de envio das demonstrações contábeis das entidades fechadas de previdência complementar.

**III** – Resolução do Conselho Federal de Contabilidade de dezembro de 2023, que aprova a nova redação da ITG 2001 e estabelece critérios e procedimentos específicos para estruturação das demonstrações contábeis, para registro das operações e variações

patrimoniais, bem como para o conteúdo mínimo das notas explicativas a serem adotadas pelas Entidades Fechadas de Previdência Complementar (EFPC).

**IV – Resolução Previc nº23, de 14 de agosto de 2023, estabelece procedimentos para aplicação das normas relativas às atividades desenvolvidas pela Superintendência Nacional de Previdência Complementar, bem como normas complementares às diretrizes do Conselho Nacional de Previdência Complementar e do Conselho Monetário Nacional.**

As demonstrações contábeis foram aprovadas pelo Conselho Deliberativo em 27 de março de 2024.

As eliminações necessárias à consolidação das demonstrações contábeis foram realizadas de acordo com o Artigo 30 da Instrução PREVIC nº 21, de 21 de março de 2023. As contas passíveis de ajustes e eliminações, entre outras, são “Migrações entre Planos”, “Compensações de Fluxos Previdenciais”, “Participação no PGA”, “Participação no Fundo Administrativo PGA” e valores a pagar e a receber entre os planos.

### **3. PRINCIPAIS PRÁTICAS CONTÁBEIS**

A escrituração contábil das operações obedece ao plano de contas padrão em vigor para as EFPCs, observadas as normas, os procedimentos e os critérios gerais determinados pela PREVIC. A sistemática introduzida pelos órgãos normativos apresenta, além das características já descritas, a segregação dos registros contábeis em três gestões distintas (Previdencial, Assistencial e Administrativa) e o Fluxo dos Investimentos, que é comum às Gestões Previdencial e Administrativa, segundo a natureza e a finalidade das transações.

#### **a. Apuração do Resultado**

O resultado das operações é apurado em conformidade com o regime contábil de competência de exercícios. Adicionalmente, as contribuições de autopatrocinados, vinculados ao plano de benefícios, são registradas quando do efetivo recebimento das contribuições.

#### **b. Realizável**

##### **(i) Gestão Previdencial**

Atividade de registro e de controle das contribuições, dos benefícios e dos institutos previstos no art. nº 14 da Lei Complementar nº 109, de 29 de maio de 2001, bem como do resultado do plano de benefícios de natureza previdenciária.

##### **(ii) Gestão Administrativa**

Atividade de registro e de controle inerentes à administração do Plano de Previdência Complementar.

##### **(iii) Investimentos**

Registro e controle referentes a aplicação dos recursos do Plano de Previdência Complementar, conforme segue:

## • Fundos de Investimentos e títulos públicos

Conforme estabelecido pela Resolução CNPC nº 37, de 13 de março de 2020, passaram a ser classificados de acordo com a intenção da administração em duas categorias a saber:

**I - Títulos para negociação:** registrar os títulos com propósito de serem ativos e frequentemente negociados, independentemente do prazo a decorrer do título na data de aquisição, os quais serão avaliados ao valor de mercado sua provável realização.

**II - Títulos mantidos até o vencimento:** registrar os títulos com vencimentos superiores a 12 meses da data de aquisição e que a entidade mantenha interesse e capacidade financeira de mantê-los até o vencimento, bem como ser classificados como de baixo risco por agência de risco do país, e que serão avaliados pela taxa intrínseca dos títulos, ajustados pelo valor de perdas permanentes, quando aplicável.

Cotas de fundos de investimento: estão registradas ao valor de custo acrescido dos rendimentos auferidos até as datas dos balanços, com base no valor da quota do patrimônio divulgado pelos administradores dos fundos de investimento nos quais a Entidade aplica seus recursos.

Nos fundos de investimentos que possuem aplicações em ações, as receitas decorrentes dos dividendos e os juros sobre capital próprio são contabilizados quando do aviso de distribuição. As ações foram registradas pelo valor de mercado com base na cotação de fechamento do pregão do último dia útil de cada mês, os quais são divulgados através de associações de classe e bolsas de valores, aplicáveis para a data-base do balanço.

## • Empréstimos e Financiamentos

São registrados pelo valor nominal, acrescidos dos rendimentos auferidos até a data do balanço, em conformidade com os critérios definidos em seus respectivos Regulamentos.

Na constituição da provisão referente aos direitos creditórios de liquidação duvidosa adotamos os seguintes percentuais sobre os valores dos créditos vincendos:

- a) 1% (um por cento) para atrasos entre 31 (trinta e um) e 60 (sessenta) dias;
- b) 5% (cinco por cento) para atrasos entre 61 (sessenta e um) dias e 90 (noventa) dias;
- c) 10% (dez por cento) para atrasos entre 91 (noventa e um) dias e 120 (cento e vinte) dias;
- d) 25% (vinte e cinco por cento) para atrasos entre 121 (cento e vinte e um) dias a 180 (cento e oitenta) dias;
- e) 50% (cinquenta por cento) para atrasos entre 181 (cento e oitenta e um) dias a 240 (duzentos e quarenta) dias;
- f) 75% (setenta e cinco por cento) para atrasos entre 241 (duzentos e quarenta e um) dias a 360 (trezentos e sessenta) dias; e
- g) 100% (cem por cento) para atrasos superiores a 360 (trezentos e sessenta) dias.

## c. Exigível Operacional

São demonstrados pelos valores conhecidos ou calculáveis, acrescidos, quando aplicável, dos correspondentes encargos e variações monetárias incorridas (nota explicativa nº 7).

## d. Exigível Contingencial

As provisões para contingências são avaliadas periodicamente e são constituídas tendo como base o pronunciamento técnico CPC 25 - Provisões, Passivos Contingentes e Ativos Contingentes de acordo com o Comitê de Pronunciamentos Contábeis - CPC e considerando a avaliação da Administração e de seus consultores jurídicos, sendo consideradas suficientes para cobrir prováveis perdas decorrentes desses processos (nota explicativa nº 8).

Essas ações estão classificadas entre gestão previdencial, administrativa e de investimentos, de acordo com a sua natureza.

Para fins de classificação, conforme legislação vigente, são usados os termos provável, possível e remota com os seguintes conceitos:

- **Perda provável:** a chance de um ou mais eventos futuros ocorrer é maior do que a de não ocorrer. Nessa classificação a Entidade constitui provisão e faz sua devida divulgação nas notas explicativas.
- **Perda possível:** a chance de um ou mais eventos futuros ocorrer é menor que provável, porém maior que remota. A provisão para perdas fica a critério da administração da entidade, entretanto, é divulgada nas notas explicativas.
- **Perda remota:** a chance de um ou mais eventos futuros ocorrer é pequena. Não se faz necessário o registro de provisão ou divulgação nas notas explicativas.

A Entidade reconhece as definições dadas pelo Comitê de Pronunciamentos Contábeis – CPC 25 quanto ao registro dos passivos contingentes e provisões relacionadas às demandas judiciais dos planos que administra e adota os seguintes procedimentos:

**i. Processos judiciais relacionados a benefícios:** as provisões são constituídas com base no valor do benefício/risco, aplicando o percentual de 100%, independente da estimativa de perda do processo.

**ii. Processos judiciais não relacionados a benefícios:** as provisões são constituídas com base no valor em benefício/risco, com base na estimativa de perda do processo, de acordo com os seguintes percentuais: provável 100%, possível 0% e remota 0%.

## e. Patrimônio Social

São demonstrados substancialmente pelos valores calculados, relativo às provisões matemáticas para cobertura dos planos e fundos, por atuários independentes como descrito na nota explicativa nº 9.

### • Provisões Matemáticas

As provisões matemáticas são determinadas em bases atuariais e representam os compromissos acumulados no encerramento do exercício, em relação aos benefícios concedidos e a conceder aos participantes ou aos seus beneficiários.

Em conformidade com a legislação aplicável, as provisões matemáticas são demonstradas da seguinte forma:

## i. Benefícios Concedidos

Correspondem ao valor atual dos benefícios futuros a serem pagos pela Entidade aos participantes e beneficiários em gozo de benefício de prestação continuada.

## ii. Benefícios a Conceder

Correspondem ao valor atual dos benefícios a serem concedidos aos participantes da geração atual que ainda não estejam em gozo de benefício de prestação continuada.

## iii. Provisões Matemáticas a Constituir

Correspondem ao valor atuarial das contribuições extraordinárias futuras oriundas das patrocinadoras, destinadas a equacionar serviço passado e déficits técnicos.

### • Fundos Previdenciais

Os fundos previdenciais são compostos pelas parcelas de contribuição das patrocinadoras que não foram utilizadas no cálculo dos benefícios e por ganhos e perdas atuariais e poderá ser utilizado para reduzir as contribuições futuras das patrocinadoras, ou para a cobertura de eventuais insuficiências verificadas nos respectivos planos de benefícios.

### • Fundos Administrativos

Os fundos administrativos são constituídos pelas sobras entre as receitas e as despesas administrativas específicas por plano de benefícios.

### • Estimativas Contábeis

A elaboração de demonstrações contábeis, de acordo com as práticas contábeis adotadas no Brasil aplicáveis às entidades reguladas pelo CNPC, requer que a Administração use de julgamento na determinação e registro de estimativas contábeis. Ativos e passivos significativos sujeitos a essas estimativas e premissas incluem: os ajustes pelos valores de mercado dos ativos classificados em títulos para negociação registrados nos fundos de investimentos, provisões para contingências e as provisões matemáticas, dentre outros. A liquidação das transações envolvendo essas estimativas poderá resultar em valores diferentes dos estimados, devido a imprecisões inerentes ao processo de sua determinação. Uma diferença entre o desfecho da estimativa contábil e o valor originalmente reconhecido ou divulgado nas demonstrações contábeis não representa necessariamente uma distorção nas demonstrações contábeis. A administração revisa as estimativas e premissas periodicamente.

## 4. DISPONÍVEL

Representado por depósitos à vista nas seguintes instituições financeiras:

	2023	2022
Banco Bradesco S.A. (conta investimentos)	4.601	4.601

(i) A Nota Explicativa está apresentada de forma sintetizada, a versão contemplando a sua integralidade está disponível no portal [www.bradescoseguros.com.br](http://www.bradescoseguros.com.br), "Outros Portais"; "Bradesco MultiPensions";.

## RELATÓRIO DOS AUDITORES INDEPENDENTES SOBRE AS DEMONSTRAÇÕES CONTÁBEIS

Aos Administradores, Conselheiros, Participantes e Patrocinadoras do MultiPensions Bradesco – Fundo Multipatrocinado de Previdência Privada

Osasco - SP

### Opinião

Examinamos as demonstrações contábeis do MultiPensions Bradesco – Fundo Multipatrocinado de Previdência Privada (“Entidade”), que compreendem o balanço patrimonial consolidado (representado pelo somatório de todos os planos de benefícios administrados pelo MultiPensions Bradesco – Fundo Multipatrocinado de Previdência Privada aqui denominados consolidado, por definição da Resolução CNPC nº 43), a demonstração do ativo líquido e a demonstração das provisões técnicas do plano de benefícios, por plano de benefícios previdencial, em 31 de dezembro de 2023 e as respectivas demonstrações da mutação do patrimônio social consolidada, da mutação do ativo líquido por plano de benefícios previdencial e do plano de gestão administrativa consolidada, para o exercício findo nessa data, bem como as correspondentes notas explicativas, incluindo o resumo das principais políticas contábeis.

Em nossa opinião, as demonstrações contábeis acima referidas apresentam adequadamente, em todos os aspectos relevantes, a posição patrimonial e financeira consolidada do MultiPensions Bradesco – Fundo Multipatrocinado de Previdência Privada em 31 de dezembro de 2023, e o desempenho consolidado e por plano de benefícios de suas operações para o exercício findo nessa data, de acordo com as práticas contábeis adotadas no Brasil aplicáveis às entidades reguladas pelo Conselho Nacional de Previdência Complementar – CNPC.

### Base para opinião

Nossa auditoria foi conduzida de acordo com as normas brasileiras e internacionais de auditoria. Nossas responsabilidades, em conformidade com tais normas, estão descritas na seção a seguir intitulada “Responsabilidades dos auditores pela auditoria das demonstrações contábeis consolidadas e individuais por planos de benefício”. Somos independentes em relação à Entidade, de acordo com os princípios éticos relevantes previstos no Código de Ética Profissional do Contador e nas normas profissionais emitidas pelo Conselho Federal de Contabilidade, e cumprimos com as demais responsabilidades éticas de acordo com essas normas. Acreditamos que a evidência de auditoria obtida é suficiente e apropriada para fundamentar nossa opinião.

### Responsabilidades da administração e da governança pelas demonstrações contábeis

A administração é responsável pela elaboração e adequada apresentação das demonstrações contábeis, de acordo com as práticas contábeis adotadas no Brasil aplicáveis às entidades reguladas pelo Conselho Nacional de Previdência Complementar – CNPC e pelos controles internos que ela determinou como necessários para permitir a elaboração de demonstrações contábeis livres de distorção relevante, independentemente se causada por fraude ou erro.

Na elaboração das demonstrações contábeis, a administração é responsável pela avaliação da capacidade de a entidade continuar operando, divulgando, quando aplicável, os assuntos relacionados com a sua continuidade operacional e o uso dessa base contábil na elaboração das demonstrações contábeis, a não ser que a administração pretenda liquidar a Entidade ou cessar suas operações, ou não tenha nenhuma alternativa realista para evitar o encerramento das operações.

Os responsáveis pela governança da Entidade são aqueles com responsabilidade pela supervisão do processo de elaboração das demonstrações contábeis.

### Responsabilidades dos auditores pela auditoria das demonstrações contábeis

Nossos objetivos são obter segurança razoável de que as demonstrações contábeis, tomadas em conjunto, estão livres de distorção relevante, independentemente se causada por fraude ou erro, e emitir relatório de auditoria contendo nossa opinião. Segurança razoável é um alto nível de segurança, mas não uma garantia de que a auditoria realizada de acordo com as normas brasileiras e internacionais de auditoria sempre detectam as eventuais distorções relevantes existentes. As distorções podem ser decorrentes de fraude ou erro e são consideradas relevantes quando, individualmente ou em conjunto, possam influenciar, dentro de uma perspectiva razoável, as decisões econômicas dos usuários tomadas com base nas referidas demonstrações contábeis consolidadas e individuais por planos de benefício.

Como parte da auditoria realizada de acordo com as normas brasileiras e internacionais de auditoria, exercemos julgamento profissional e mantemos ceticismo profissional ao longo da auditoria. Além disso:

- Identificamos e avaliamos os riscos de distorção relevante nas demonstrações contábeis, independentemente se causada por fraude ou erro, planejamos e executamos procedimentos de auditoria em resposta a tais riscos, bem como obtemos evidência de auditoria apropriada e suficiente para fundamentar nossa opinião. O risco de não detecção de distorção relevante resultante de fraude é maior do que o proveniente de erro, já que a fraude pode envolver o ato de burlar os controles internos, conluio, falsificação, omissão ou representações falsas intencionais.
- Obtemos entendimento dos controles internos relevantes para a auditoria para planejarmos procedimentos de auditoria apropriados às circunstâncias, mas, não com o objetivo de expressarmos opinião sobre a eficácia dos controles internos da Entidade.
- Avaliamos a adequação das políticas contábeis utilizadas e a razoabilidade das estimativas contábeis e respectivas divulgações feitas pela administração.
- Concluimos sobre a adequação do uso, pela administração, da base contábil de continuidade operacional e, com base nas evidências de auditoria obtidas, se existe incerteza relevante em relação a eventos ou condições que possam levantar dúvida significativa em relação à capacidade de continuidade operacional da Entidade. Se concluirmos que existe incerteza relevante, devemos chamar atenção em nosso relatório de auditoria para as respectivas divulgações nas demonstrações contábeis ou incluir modificação em nossa opinião, se as divulgações forem inadequadas. Nossas conclusões estão fundamentadas nas evidências de auditoria obtidas até a data de nosso relatório. Todavia, eventos ou condições futuras podem levar a Entidade a não mais se manter em continuidade operacional.
- Avaliamos a apresentação geral, a estrutura e o conteúdo das demonstrações contábeis, inclusive as divulgações e se as demonstrações contábeis representam as correspondentes transações e os eventos de maneira compatível com o objetivo de apresentação adequada.

Comunicamo-nos com os responsáveis pela governança a respeito, entre outros aspectos, do alcance planejado, da época da auditoria e das constatações significativas de auditoria, inclusive as eventuais deficiências significativas nos controles internos que identificamos durante nossos trabalhos.

São Paulo, 28 de março de 2024.

KPMG Auditores Independentes Ltda.  
CRC 2SP014428/O-6

Carlos Massao Takauthi

Contador CRC 1SP206103/O-4

## PARECER DO CONSELHO FISCAL

Ilmos. Srs. Membros do Conselho Deliberativo do MultiPensions Bradesco - Fundo Multipatrocinado de Previdência Privada

O Conselho Fiscal, em cumprimento de suas atribuições legais e estatutárias, reuniu-se nesta data às 14:00 horas, por videoconferência, e examinou os atos e contas apresentadas pela Diretoria, referentes ao exercício social encerrado em 31 de dezembro de 2023, apresentados pelos auditores Independentes- KPMG, com indicação de aprovação das contas sem ressalvas ou qualificações, a constar no parecer final a ser emitido no prazo legal. Com base no exame desses documentos, e considerando ainda o parecer dos auditores Independentes- KPMG, o Parecer deste Conselho é de que as demonstrações contábeis levantadas em 31 de dezembro de 2023 refletem com fidelidade e adequadamente a situação Patrimonial e Financeira do MultiPensions Bradesco- Fundo Multipatrocinado de Previdência Privada. Assim, o Conselho Fiscal decide, por unanimidade dos presentes, aprovar e recomendar a aprovação das contas apresentadas e as Demonstrações Contábeis Consolidadas, referentes ao exercício social em 31 de dezembro de 2023.

São Paulo, SP, 26 de março de 2024.

### MANIFESTAÇÃO DO CONSELHO FISCAL

Ilmos. Srs. Membros do Conselho Deliberativo do MultiPensions Bradesco - Fundo Multipatrocinado de Previdência Privada

O Conselho Fiscal, em cumprimento de suas atribuições legais e estatutárias, reuniu-se nesta data às 14:00 horas, por videoconferência, e examinou os atos e contas apresentadas pela Diretoria, referentes ao exercício social encerrado em 31 de dezembro de 2023, apresentados pelo auditores Independentes- KPMG, com indicação de aprovação das contas sem ressalvas ou qualificações, a constar no parecer final a ser emitido no prazo legal. Com base no exame desses documentos, e considerando ainda o parecer dos auditores Independentes- KPMG, o Parecer deste Conselho é de que as demonstrações contábeis levantadas em 31 de dezembro de 2023 refletem com fidelidade e adequadamente a situação Patrimonial e Financeira do **MultiPensions Bradesco- Fundo Multipatrocinado de Previdência Privada**. Assim, o Conselho Fiscal decide, por unanimidade dos presentes, aprovar e recomendar a aprovação das contas apresentadas e as Demonstrações Contábeis Consolidadas, referentes ao exercício social em 31 de dezembro de 2023.

São Paulo, 26 de março de 2024.

#### Conselho Fiscal:

Rubens Batista Junior	 DocuSigned by Rubens Batista Junior
Mario José Silva Paz	 DocuSigned by Mario José Silva Paz
José Augusto Barreto	 DocuSigned by José Augusto Barreto

## MANIFESTAÇÃO DO CONSELHO DELIBERATIVO

O Conselho Deliberativo, no cumprimento de suas atribuições legais e estatutárias, reuniu-se no dia 27 de março de 2024, às 14:00h, por videoconferência, para aprovação das Demonstrações Contábeis do exercício findo em 31 de dezembro de 2023.

O Conselheiro de posse das Demonstrações Contábeis Consolidadas do exercício findo em 31 de dezembro de 2023, examinou, os atos e contas apresentadas pela Diretoria, referentes ao exercício social encerrado em 31 de dezembro de 2023, o “Parecer do Conselho Fiscal de 26 de março de 2024”, que aprova as referidas demonstrações contábeis, sem observações ou ressalvas e do Parecer da KPMG Auditores Independentes – que também não apresenta ressalvas, deliberaram por aprovar as Demonstrações Contábeis Consolidadas do exercício findo em 31 de dezembro 2023, do MultiPensions Bradesco-Fundo Multipatrocinado de Previdência Privada sem ressalvas.

São Paulo, SP, 27 de março de 2024.

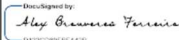


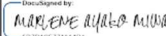
### Manifestação do Conselho Deliberativo sobre as Demonstrações Contábeis Consolidadas do Exercício Findo em 31.12.2023

O Conselho Deliberativo, no cumprimento de suas atribuições legais e estatutárias, reuniu-se no dia **27 de março de 2024**, às 14:00h, por videoconferência, para aprovação das Demonstrações Contábeis do exercício findo em 31 de dezembro de 2023.

O Conselheiro de posse das Demonstrações Contábeis Consolidadas do exercício findo em 31 de dezembro de 2023, examinou, os atos e contas apresentadas pela Diretoria, referentes ao exercício social encerrado em 31 de dezembro de 2023, o “Parecer do Conselho Fiscal de 26 de março de 2024”, que aprova as referidas demonstrações contábeis, sem observações ou ressalvas e do Parecer da KPMG Auditores Independentes – que também não apresenta ressalvas, deliberaram por aprovar as Demonstrações Contábeis Consolidadas do exercício findo em 31 de dezembro 2023, do MultiPensions Bradesco- Fundo Multipatrocinado de Previdência Privada sem ressalvas.

São Paulo, 27 de março de 2024.

#### Conselho Deliberativo:

Alex Brauveres Ferreira	<small>DocuSigned by:</small>  <small>534727720818174635</small>
Adrian Hilgrove Codling	<small>DocuSigned by:</small>  <small>613906450304085</small>
Celito Luz Olivetto	<small>DocuSigned by:</small>  <small>501010101010101010</small>
Marlene Ayako Miwa	<small>DocuSigned by:</small>  <small>501010101010101010</small>

# RELATÓRIO ANUAL 2023

## DESPESAS ADMINISTRATIVAS DO PLANO

Realizado no ano de 2023

<b>DESPESAS</b>	<b>463.102,42</b>
<b>GESTÃO PREVIDENCIAL</b>	<b>439.866,76</b>
Administração do plano	0
<b>Serviços de Terceiros</b>	416.162,99
Gestão/Plan. Estratégico (Taxa Passivo)	416.162,99
<b>Despesas Gerais</b>	<b>23.703,77</b>
<b>INVESTIMENTOS</b>	<b>23.235,66</b>
Gestão/Planejamento Estratégico - Taxa Adm (Investimentos)	18.047,47
Gestão/Planejamento Estratégico - Taxa CETIP	5.188,19

# RELATÓRIO ANUAL 2023

## POLÍTICA DE INVESTIMENTOS

Limites aprovados na Política de Investimentos 2024 para o Plano de Benefícios:

Plano	Limites	Renda Fixa	Renda Variável	Estruturados	Exterior	Imobiliário	Operações com Participantes
2004000211	Limite Legal	100%	70%	20%	10%	20%	15%
	Alocação Objetivo	72%	9%	10%	7%	2%	0%
	Limite Inferior	32%	0%	0%	0%	0%	0%
	Limite Superior	100%	25%	15%	10%	3%	15%

Perfil	Limites	Renda Fixa	Renda Variável	Estruturados	Exterior	Imobiliário	Operações com Participantes
Carteirão	Limite Legal	100%	70%	20%	10%	20%	15%
	Alocação Objetivo	72%	9%	10%	7%	2%	0%
	Limite Inferior	32%	0%	0%	0%	0%	0%
	Limite Superior	100%	25%	15%	10%	3%	15%

Benchmarks por segmento e meta de rentabilidade:

Perfil	Benchmark Global	Renda Fixa	Renda Variável	Estruturados	Exterior	Imobiliário	Meta de Rentabilidade
Carteirão	72% RF + 9% RV + 10% ESTRUTURADOS + 7% EXTERIOR + 2% IMOBILIÁRIO	32% CDI + 56% IMAB5 + 7% IRFM + 5% IMAB5+	90% IBrX + 10% ACWI	100% IHFA	50% MSCI W+ 25% CDI+ 25% (USDBRL + 4%)	100% IFIX	Superar o benchmark proposto

### Responsável / Documentação

Tipo de Gestão	Terceirizada
Gestor de Investimentos	Bradesco Asset Management
Administrador Tecnicamente Qualificado (AETQ)	Vinícius Cruz
EFPC observa os princípios de responsabilidade socioambiental	Sim
Avaliação prévia dos riscos envolvidos?	Sim
Existência de sistemas de controles internos?	Sim

### Controle de Riscos

Controle de Riscos	Risco de Mercado, Contraparte, Liquidez, Legal e Operacional
Realiza apreçamento de ativos?	Sim
Possui modelo próprio de risco?	Sim

# RELATÓRIO ANUAL 2023

## DEMONSTRATIVO DE INVESTIMENTOS

### Carteirão

#### 1. Distribuição dos Investimentos por Segmento

Segmento	Junho/23		Dezembro/23	
	Valor (R\$)	Percentual	Valor (R\$)	Percentual
Renda Fixa	35.292.042,44	70,46%	38.268.693,77	71,13%
Renda Variável	4.537.895,93	9,06%	4.846.687,49	9,01%
Estruturado	5.019.308,61	10,02%	5.502.982,07	10,23%
Exterior	4.176.950,88	8,34%	4.119.483,17	7,66%
Imobiliário	1.062.327,44	2,12%	1.062.006,79	1,97%
Empréstimos				
Total	50.088.525,30	100,00%	53.799.853,29	100,00%

#### 2. Rentabilidade

\*Todas as rentabilidades no ano são calculadas em base mensal e depois acumuladas.

Segmento	Benchmark Segmento	Benchmark	Rentabilidade Bruta	Líquida
Renda Fixa	31% CDI + 52% IMAB5 + 7% IRFM + 6% IMAB5+ + 4% CP IPCA (IMAB5 + 0,5%)	13,17%	13,57%	31% CDI + 52% IMAB5 + 7% IRFM + 6% IMAB5+ + 4% CP IPCA (IMAB5 + 0,5%)
Renda Variável	77% IBrX + 23% ACWI	19,35%	15,31%	77% IBrX + 23% ACWI
Estruturado	100% IHFA	9,31%	11,58%	100% IHFA
Exterior	50% MSCI W+ 25% CDI+ 25% (USDBRL + 3%)	8,60%	8,75%	50% MSCI W+ 25% DI+ 25% (USDBRL + 3%)
Imobiliário	100% IFIX	15,50%	25,08%	100% IFIX
Empréstimos				
Global	70% RF + 11% RV + 10% ESTRUTURADOS + 7% EXTERIOR + 2% IMOBILIÁRIO	13,54%	14,18%	70% RF + 11% RV + 0% ESTRUTURADOS + 7% EXTERIOR + 2% IMOBILIÁRIO

#### 3. Distribuição dos Investimentos – Gestão Terceirizada (Dez/2023)

Gestão de Investimentos	Valor (R\$)	Percentual
BRAM - Bradesco Asset Management	46.053.270,52	85,60%
Total Gestão Terceirizada	7.746.582,76	14,40%
Total	53.799.854,29	100,00%

#### 4. Custos Relacionados à Administração dos Recursos

Custo	Valor (R\$)
Taxa Administração Carteira (A)	439.398,65
Cetip	5.188,19
Selic	0,00
Controladoria/Custódia	18.047,47
Taxa Administração e Gestão	416.162,99
Taxa Administração em Fundos (B)	107.984,15
Fundos BRAM	53.121,32
Fundos Terceiros	54.862,83
Total (A+B)	547.382,80

# **ANEXO**

## **PARECER ATUARIAL ENCERRAMENTO EXERCÍCIO DE 2023**

Parecer da Avaliação Atuarial do  
Plano Misto de Benefícios Cesama  
referente ao encerramento do  
exercício de 2023

MultiPensions Bradesco - Fundo  
Multipatrocinado de Previdência Privada

03/2024

# Sumário

<b>Introdução .....</b>	<b>4</b>
<b>Estatísticas.....</b>	<b>5</b>
<b>Hipóteses e Métodos Atuariais .....</b>	<b>6</b>
<b>Patrimônio Social .....</b>	<b>10</b>
<b>Patrimônio de Cobertura do Plano, Provisões Matemáticas e Fundos .....</b>	<b>11</b>
<b>Plano de Custeio .....</b>	<b>16</b>
<b>Conclusão .....</b>	<b>18</b>

Esta página está intencionalmente em branco

# Introdução

O presente parecer atuarial tem por objetivo apresentar os resultados da avaliação atuarial de encerramento do exercício do Plano Misto de Benefícios Cesama, CNPB 2004000211, estruturado na modalidade de null, e administrado pelo(a) MultiPensions Bradesco - Fundo Multipatrocinado de Previdência Privada (Entidade), em atendimento à legislação vigente.

A referida avaliação atuarial levou em consideração as informações de participantes e assistidos fornecidas pela Entidade, assim como outras informações necessárias, conforme apresentado neste parecer atuarial.

Para fins desta avaliação atuarial foi adotada como data do cadastro 30/06/2023 e como data da avaliação atuarial 31/12/2023.

É patrocinadora do Plano a empresa referida no item a seguir.

## Patrocinadores e Instituidores

CNPJ	Razão Social
21.572.243/0001-74	Companhia de Saneamento Municipal - Cesama

## Informações relevantes adicionais

O CNPJ do Plano Misto de Benefícios Cesama é 48.307.208/0001-84.

A avaliação atuarial a qual se refere este parecer reflete o regulamento vigente aprovado, fornecido pelo MultiPensions.

## Qualidade da Base Cadastral

A WTW efetuou análise na base de dados com a finalidade de identificar eventuais distorções, não assegurando que todas as distorções foram detectadas e sanadas.

Após a análise dos dados pela WTW e correções feitas pela Entidade e/ou por sua(s) patrocinadora(s), foi considerado que os dados estavam suficientemente completos, não havendo necessidade de qualquer ajuste para realização da avaliação atuarial.

A responsabilidade sobre a veracidade e completitude das informações prestadas é inteiramente das patrocinadoras, do administrador do plano e de seus respectivos representantes legais, não cabendo ao atuário qualquer responsabilidade sobre as informações prestadas.

## Estatísticas

As estatísticas a seguir estão posicionadas na data-base do cadastro, 30/06/2023, e referem-se à totalidade dos participantes e assistidos do Plano.

### Participantes ativos

	Valor
Quantidade	
■ Ativos	279
■ Autopatrocinados	1
■ Benefício Proporcional Diferido	4
Idade Média (anos)	51
Tempo de Serviço médio (anos)	21
Tempo de Contribuição médio (anos)	12
Tempo de Serviço Futuro médio (anos)	4
Folha anual de salário (R\$)	25.156.995,89

Nota: apenas a quantidade inclui os que estão em aguardo do benefício proporcional diferido bem como os benefícios proporcionais diferidos presumidos. As demais estatísticas se referem apenas a ativos e autopatrocinados.

### Assistidos

Benefício	Quantidade de Benefícios Concedidos	Idade Média dos Assistidos (anos)	Valor Médio do Benefício (R\$)
Aposentadoria Normal	31	67	2.245
Aposentadoria por Invalidez Total	1	62	*
Pensão por Morte (grupo familiar)	7	46	3.053

Observamos que, com relação à pensão por morte, foi considerada a quantidade de benefícios concedidos referente ao número de grupos familiares.

(\*) As informações foram suprimidas deste parecer por estarem associadas a um grupo pequeno de participantes, com o objetivo de preservar a confidencialidade dos dados.

## Hipóteses e Métodos Atuariais

O conjunto de hipóteses e métodos atuariais adotados nos cálculos atuariais resultou de um processo de interação entre a WTW e a Entidade conforme determinam as redações da Resolução CNPC nº 30, de 10/10/2018, e da Resolução Previc nº 23, de 14/08/2023.

A Entidade solicitou junto à(s) patrocinadora(s) a manifestação fundamentada sobre as hipóteses econômicas e financeiras que guardam relação com suas respectivas atividades.

Para a apuração das provisões matemáticas e dos custos foram utilizadas as seguintes hipóteses e métodos atuariais:

	2023	2022
Indexador do Plano (Reajuste dos Benefícios)	INPC	INPC
Taxa Real Anual de Juros (%)	<b>4,98</b>	4,17
Projeção de Crescimento Real de Salário (%)	2,13	2,13
Projeção de Crescimento Real dos Benefícios do Plano (%)	0	0
Fator de Determinação Valor Real ao Longo do Tempo Salários (%)	100	100
Fator de Determinação Valor Real ao Longo do Tempo Ben Entidade (%)	100	100
Hipótese sobre Rotatividade (Percentual)	Experiência WTW agravada em 5,5446	Experiência WTW agravada em 5,5446
Tábua de Mortalidade Geral	AT-2000 Básica segregada por sexo	AT-2000 Básica segregada por sexo
Tábua de Mortalidade de Inválidos	IAPB-57	IAPB-57
Tábua de Entrada em Invalidez	Álvaro Vindas	Álvaro Vindas
Hipótese sobre Composição de Família de Pensionistas	<b>56% casados e esposa 4 anos mais jovem</b>	90% casados e esposa 4 anos mais jovem

Por ser um plano estruturado na modalidade de Contribuição Variável, consideramos que 100% das Provisões Matemáticas de Benefícios a Conceder – parcela de benefício definido estará constituída na idade de Aposentadoria Normal conforme elegibilidades mínimas exigidas no Regulamento do plano.

O cálculo das provisões matemáticas de benefícios concedidos dos participantes assistidos considera o cônjuge informado pela entidade.

Para os pensionistas a composição familiar correspondente ao beneficiário vitalício mais jovem, o beneficiário temporário mais jovem e o número total de beneficiários elegíveis à pensão.

Foi realizado em 18/03/2024 estudo técnico de adequação das hipóteses atuariais para atender os dispositivos previstos nas bases técnicas constantes nas redações da Resolução CNPC nº 30, de 10/10/2018, e da Resolução Previc nº 23, de 14/08/2023.

A seguir descrevemos algumas razões para a seleção das principais hipóteses.

### **Taxa real anual de juros**

A taxa real anual de juros, utilizada para trazer a valor presente os pagamentos dos benefícios definidos, conforme determinam a Resolução CNPC nº 30, de 10/10/2018, a Resolução Previc nº 23, de 14/08/2023, a Portaria Previc nº 835, de 01/12/2020, e a Portaria Previc nº 363, de 27/04/2023, deve ser justificada pela entidade fechada de previdência complementar com base em estudos técnicos que demonstrem a convergência entre a hipótese da taxa real anual de juros e a taxa de retorno anual projetada para as aplicações dos recursos garantidores relacionados aos benefícios a conceder e concedidos que tenham seu valor ou nível previamente estabelecido e cujo custeio seja determinado atuarialmente.

A WTW foi contratada para realização do estudo e utilizou, conforme disposto nas normas aplicáveis, os fluxos de benefícios e contribuições do plano de 31/12/2022, elaborados com base nas hipóteses constantes no Parecer Atuarial de 2022 e segundo as regras do plano de benefícios estabelecidas no regulamento vigente em 31/12/2022.

Quando apurada a TIR dos passivos, foi obtido, com nível de confiança de 55%, suporte para a adoção da taxa real anual de juros de 4,98% a.a. para o Plano Misto de Benefícios Cesama. Essa taxa está dentro do intervalo indicado pela Portaria Previc nº 363/2023 para esse plano (limite inferior: 3,21% a.a. e limite superior: 4,98% a.a.).

Sendo assim, a Entidade e a(s) patrocinadora(s) do Plano Misto de Benefícios Cesama optaram por utilizar a taxa real anual de juros de 4,98% na avaliação atuarial de 2023.

Esse estudo deve ser aprovado pela Diretoria Executiva e pelo Conselho Deliberativo da Entidade e acompanhado de parecer emitido pelo Conselho Fiscal da Entidade.

### **Projeção do crescimento real de salário**

A taxa de projeção do crescimento real de salário deve ser baseada na política de recursos humanos de longo prazo dos patrocinadores do plano de benefícios de modo a refletir o aumento real médio de salário que as empresas estimam que um empregado tenha ao longo de toda a sua carreira.

A WTW, responsável pela avaliação atuarial do Plano Misto de Benefícios Cesama, realizou, em 18/03/2024, o estudo de aderência da hipótese de projeção do crescimento real de salários para atender aos dispositivos previstos nas bases técnicas da Resolução CNPC nº 30, de 10/10/2018, e da Resolução Previc nº 23, de 14/08/2023.

A hipótese de projeção do crescimento real de salário adotada nesta avaliação reflete o resultado desse estudo.

### **Fator de determinação do valor real ao longo do tempo**

Fator aplicado sobre os salários e benefícios, a fim de determinar um valor médio e constante, em termos reais, durante o período de um ano. Isso significa que, nas projeções de longo prazo, haverá uma perda do poder aquisitivo dos salários e benefícios.

Esse fator é calculado em função do nível de inflação estimado no longo prazo e do número de reajustes que ocorrerão durante o período de 12 meses.

A projeção de inflação definida pelo Comitê de Investimentos local da WTW em 2023 para a inflação oficial, medida pelo IPCA, considerou um horizonte de tempo de 10 anos e é de 3,50% a.a., indicando a adoção da hipótese do fator de determinação do valor real ao longo do tempo de 98%.

O Comitê de Investimentos local da WTW utiliza o IPCA por ser o índice oficial do país, mais amplamente discutido e projetado.

Essa hipótese é revista anualmente com base na estimativa de inflação de longo prazo do Comitê de Investimentos local da WTW.

A adoção de um fator de 100% reflete a opção por se utilizar valores nominais no processo de avaliação atuarial, independente da inflação.

### **Hipóteses Biométricas e Demográficas**

As tábuas biométricas e demográficas são instrumentos que permitem medir as probabilidades de ocorrência de eventos, como morte, invalidez e desligamento de uma população em função da idade e do sexo.

Essas tábuas são selecionadas dentre um conjunto de tábuas geralmente aceitas no Brasil para a avaliação dos compromissos com benefícios de longo prazo.

A escolha da tábua de mortalidade que melhor se ajuste ao perfil dos participantes dos planos de benefícios tem sido um assunto amplamente discutido nos últimos anos pelas empresas. Atualmente não existem tábuas brasileiras que representem a mortalidade de participantes dos fundos de pensão no Brasil.

As hipóteses biométricas e demográficas utilizadas nesta avaliação são as indicadas no estudo de aderência de hipóteses atuariais realizado em 18/03/2024 pela WTW.

### Regime Financeiro e Métodos Atuariais

Benefício	Regime	Método de Financiamento
Benefício Mínimo da Suplementação de Aposentadoria	Capitalização	Agregado
Benefício Mínimo da Suplementação de Aposentadoria por Invalidez	Capitalização	Agregado
Benefício Mínimo Pensão por Morte antes da Aposentadoria	Capitalização	Agregado
Benefício Proporcional Diferido	Capitalização	Capitalização Financeira
Pecúlio por Morte	Capitalização	Agregado
Suplementação de Aposentadoria	Capitalização	Capitalização Financeira
Suplementação de Aposentadoria por Invalidez	Capitalização	Agregado
Suplementação de Pensão por Morte	Capitalização	Agregado

### Comentários sobre métodos atuariais

O(s) método(s) de financiamento é(são) adequado(s) à natureza do plano e atende(m) ao limite mínimo estabelecido na Resolução CNPC nº 30, de 10/10/2018.

## Patrimônio Social

Com base no balancete/relatório do(a) Plano Misto de Benefícios Cesama de 31/12/2023, o Patrimônio Social é de R\$ 54.191.865,51.

A Entidade informou que todos os seus títulos estão enquadrados na categoria “Títulos para Negociação”.

A WTW não efetuou qualquer análise sobre a qualidade dos ativos que compõem o Patrimônio Social, bem como sobre os saldos de conta individuais do Plano de Benefícios ora avaliado, tendo se baseado na informação fornecida pela Entidade.

# Patrimônio de Cobertura do Plano, Provisões Matemáticas e Fundos

Com base nos dados cadastrais, utilizando as hipóteses e os métodos anteriormente mencionados, certificamos que a composição do Patrimônio de Cobertura do Plano, das Provisões Matemáticas e dos Fundos, em 31/12/2023, é a seguinte:

Posição Financeira em 31/12/2023	R\$
<b>2.03 Patrimônio Social</b>	<b>54.191.865,51</b>
<b>2.03.01 Patrimônio de Cobertura do Plano</b>	<b>54.191.321,74</b>
<b>2.03.01.01 Provisões Matemáticas</b>	<b>54.669.185,06</b>
<b>2.03.01.01.01 Benefícios Concedidos</b>	<b>11.716.995,05</b>
<b>2.03.01.01.01.01 Contribuição Definida</b>	<b>3.012.392,05</b>
2.03.01.01.01.01.01 Saldo de Conta dos Assistidos - Constituído	3.012.392,05
<b>2.03.01.01.01.02 Benefício Definido Estruturado em Regime de Capitalização</b>	<b>8.704.603,00</b>
2.03.01.01.01.02.01 Valor Atual dos Benefícios Futuros Programados - Assistidos	7.594.613,00
2.03.01.01.01.02.02 Valor Atual dos Benefícios Futuros Não Programados - Assistidos	1.109.990,00
<b>2.03.01.01.02 Benefícios a Conceder</b>	<b>42.952.190,01</b>
<b>2.03.01.01.02.01 Contribuição Definida</b>	<b>42.952.190,01</b>
2.03.01.01.02.01.01 Saldo de Contas - Parcela Patrocinador(es) / Instituidor(es)	21.312.078,96
2.03.01.01.02.01.02 Saldo de Contas - Parcela Constituída pelos Participantes	21.640.111,05
2.03.01.01.02.01.03 Saldo de Contas - Parcela Participantes Portada de EFPC	0,00
2.03.01.01.02.01.04 Saldo de Contas - Parcela Participantes Portada de EAPC	0,00
<b>2.03.01.01.02.02 Benefício Definido Estruturado em Regime de Capitalização Programado</b>	<b>0,00</b>
2.03.01.01.02.02.01 Valor Atual dos Benefícios Futuros Programados	7.120,00
2.03.01.01.02.02.02 (-) Valor Atual das Contribuições Futuras dos Patrocinadores	(7.120,00)
2.03.01.01.02.02.03 (-) Valor Atual das Contribuições Futuras dos Participantes	0,00
<b>2.03.01.01.02.03 Benefício Definido Estruturado em Regime de Capitalização Não Programado</b>	<b>0,00</b>
2.03.01.01.02.03.01 Valor Atual dos Benefícios Futuros Não Programados	798.014,00
2.03.01.01.02.03.02 (-) Valor Atual das Contribuições Futuras dos Patrocinadores	(798.014,00)
2.03.01.01.02.03.03 (-) Valor Atual das Contribuições Futuras dos Participantes	0,00
<b>2.03.01.01.03 (-) Provisões Matemáticas a Constituir</b>	<b>0,00</b>
<b>2.03.01.01.03.01 (-) Serviço Passado</b>	<b>0,00</b>
2.03.01.01.03.01.01 (-) Patrocinador(es)	0,00

Posição Financeira em 31/12/2023	R\$
2.03.01.01.03.01.02 (-) Participantes	0,00
<b>2.03.01.01.03.02 (-) Equacionamento de Déficit a Integralizar</b>	<b>0,00</b>
2.03.01.01.03.02.01 (-) Patrocinador(es)	0,00
2.03.01.01.03.02.02 (-) Participantes	0,00
2.03.01.01.03.02.03 (-) Assistidos	0,00
<b>2.03.01.01.03.03 (+/-) Por Ajustes das Contribuições Extraordinárias</b>	<b>0,00</b>
2.03.01.01.03.03.01 (+/-) Patrocinador(es)	0,00
2.03.01.01.03.03.02 (-) Participantes	0,00
2.03.01.01.03.03.03 (-) Assistidos	0,00
<b>2.03.01.02 Equilíbrio Técnico</b>	<b>(477.863,32)</b>
<b>2.03.01.02.01 Resultados Realizados</b>	<b>(477.863,32)</b>
<b>2.03.01.02.01.01 Superávit Técnico Acumulado</b>	<b>0,00</b>
2.03.01.02.01.01.01 Reserva de Contingência	0,00
2.03.01.02.01.01.02 Reserva Especial para Revisão de Plano	0,00
<b>2.03.01.02.01.02 (-) Déficit Técnico Acumulado</b>	<b>(477.863,32)</b>
<b>2.03.01.02.02 Resultados a Realizar</b>	<b>0,00</b>
<b>2.03.02 Fundos</b>	<b>543,77</b>
<b>2.03.02.01 Fundos Previdenciais</b>	<b>543,77</b>
2.03.02.01.01 Reversão de Saldo por Exigência Regulamentar	543,77
2.03.02.01.02 Revisão de Plano	0,00
2.03.02.01.02.01 FundoPrevidencial-RevisaodePlano	0,00
2.03.02.01.03 Outros - Previsto em Nota Técnica Atuarial	0,00
2.03.02.01.03.01 FundoPrevidencial-OutrosPrevistosemNTA	0,00
<b>2.03.02.02 Fundos Administrativos</b>	<b>0,00</b>
2.03.02.02.01 Plano de Gestão Administrativa	0,00
2.03.02.02.02 Participação no Fundo Administrativo PGA	0,00
<b>2.03.02.03 Fundos para Garantia das Operações com Participantes</b>	<b>0,00</b>
<b>Operações Contratadas em 31/12/2023</b>	<b>(R\$)</b>
<b>1.02.01.01.04.02 Serviço Passado Contratado</b>	<b>0,00</b>
<b>1.02.01.01.04.03 Déficit Técnico Contratado</b>	<b>0,00</b>

## Duração do Passivo do Plano de Benefícios

A duração do passivo é de 9,1485 anos (110 meses) e foi apurada com base nos resultados desta avaliação atuarial adotando a metodologia definida pela Previc na Resolução Previc nº 23, de 14/08/2023, após preenchimento, pela Entidade, dos fluxos de pagamentos de benefícios do plano, líquidos de contribuições incidentes sobre esses benefícios, no Sistema Venturo do site da Previc.

## Ajuste de Precificação

Conforme disposto na Resolução CNPC nº 30, de 10/10/2018, o valor do ajuste de precificação, positivo ou negativo, será deduzido ou acrescido, respectivamente, para fins de equacionamento do deficit. E no caso de distribuição de superavit, o valor do ajuste de precificação, quando negativo, será deduzido do valor a ser distribuído.

O valor do Ajuste de Precificação corresponde à diferença entre o valor dos títulos públicos federais atrelados a índice de preços classificados na categoria títulos mantidos até o vencimento, calculado considerando a taxa de juros real anual utilizada na respectiva avaliação atuarial (4,98% a.a.), e o valor contábil desses títulos.

O Plano Misto de Benefícios Cesama apresenta resultado deficitário, no entanto não há títulos “marcados na curva”. Sendo assim, o ajuste de precificação definido na Resolução CNPC nº 30/2018 não é aplicável.

## Regras de constituição e reversão dos fundos previdenciais

O Fundo Reversão de Saldo por Exigência Regulamentar foi constituído por transferências dos saldos remanescentes verificados no Fundo Individual Normal de patrocinadora dos participantes ativos que se desvincularam deste plano, os saldos remanescentes de participantes e beneficiários cujos benefícios vierem a se extinguir, bem como das multas aplicadas conforme disposto no parágrafo 4º do artigo 50 do Regulamento do Plano. De acordo com o regulamento, este fundo poderá ser utilizado, com autorização da patrocinadora, para abater contribuições de patrocinadora e participante na proporção de suas contribuições, ou ainda, para o abatimento de despesas administrativas.

## Limite de Equacionamento de Deficit

De acordo com o Art. 29º da Resolução CNPC nº 30/2018 deverá ser elaborado e aprovado um plano de equacionamento até o final do exercício subsequente, se o deficit for superior ao limite calculado pela seguinte fórmula:

- Limite de Deficit Técnico Acumulado =  $1\% \times (\text{duração do passivo do plano} - 4) \times \text{Provisões Matemáticas}$

Duração	Limite pela fórmula %	Provisões Matemáticas	Limite do Deficit
9,1485	$1\% \times (9,1485 - 4) = 5,1485\%$	8.704.603,00	448.156,49

Ressaltamos que, para esse cálculo, Provisões Matemáticas são aquelas cujo valor ou nível seja previamente estabelecido e cujo custeio seja determinado atuarialmente, de forma a assegurar sua concessão e manutenção, deduzidas as respectivas provisões matemáticas a constituir.

	Valores em R\$
Equilíbrio Técnico Ajustado	(477.863,32)
Limite do Deficit	448.156,49
Parcela do Deficit superior ao Limite (Deficit Equacionado 2023)	(29.706,83)
Ajuste conforme §2º do Art. 29 da Resolução CNPC nº 30/2018	(87.046,03)
Deficit Equacionado 2023 Ajustado	(87.046,03)
Deficit de Benefícios Concedidos	(87.046,03)
Deficit de Benefícios a Conceder	0,00

O Deficit Equacionado 2023 foi segregado em Benefícios Concedidos e a Conceder na proporção das respectivas provisões matemáticas de benefício definido de 31/12/2023.

Sendo assim, de acordo com o Art. 29º da Resolução CNPC nº 30/2018, deverá ser elaborado e aprovado o plano de equacionamento até o final de 2024 no valor de R\$ 87.046,03. É necessária a formalização de estudos pela entidade que concluam que o fluxo financeiro do plano será suficiente para honrar os compromissos futuros.

## Rentabilidade do Plano

O retorno dos investimentos de 2023 informado pela Entidade equivale a 12,21%. Esse percentual líquido da inflação anual de 3,71% (variação do INPC no ano de 2023) resulta em uma rentabilidade de 8,20%, que é superior à hipótese da taxa real anual de juros de 4,17% a.a. utilizada na avaliação atuarial de 2022. Por ser a taxa real anual de juros uma premissa de longo prazo, a divergência observada não justifica qualquer inferência sobre o ocorrido, entretanto, o monitoramento dessa hipótese está sendo feito anualmente na forma estabelecida na legislação vigente.

A rentabilidade do Plano demonstrada é referente apenas à parcela de benefício definido do plano.

## Variação das Provisões Matemáticas

O quadro a seguir apresenta um resumo do passivo atuarial encerrado em 31/12/2023 comparado com o passivo atuarial constante no balancete/relatório de 31/12/2023 antes da reavaliação atuarial.

Valores em R\$	Reavaliado	Evoluído	Variação em %
Passivo Atuarial	54.669.185,06	54.329.226,51	0,63
Benefícios Concedidos	11.716.995,05	11.134.811,35	5,23
■ Contribuição Definida	3.012.392,05	3.012.392,05	-
■ Benefício Definido	8.704.603,00	8.122.419,30	7,17
Benefícios a Conceder	42.952.190,01	43.194.415,16	-0,56
■ Contribuição Definida	42.952.190,01	42.952.190,01	-
■ Benefício Definido	0,00	242.225,15	-100,00
Valor Presente dos Benefícios Futuros	805.134,00	944.288,20	-14,73
Valor Presente das Contribuições Futuras	(805.134,00)	(702.063,05)	-14,68

Comparando o Passivo Atuarial reavaliado no exercício encerrado no valor de R\$ 54.669.185,06 com o constante no balancete de 31/12/2023, a variação encontrada é de 0,63%.

Convém ressaltar que 15,92% (R\$ 8.704.603,00) do Passivo Atuarial de R\$ 54.669.185,06 é determinado atuarialmente com base nas hipóteses e métodos anteriormente indicados, pois corresponde à parcela de benefício definido das Provisões Matemáticas de Benefícios Concedidos. Os 84,08% restantes (R\$ 45.964.582,06) são provenientes dos saldos de conta formados pelas contribuições dos participantes e das patrocinadoras acrescidas do retorno dos investimentos, cujas informações são de inteira responsabilidade da Entidade.

A variação das provisões matemáticas de benefícios concedidos é justificada pelas novas concessões ocorridas em 2023. Em relação às provisões matemáticas de benefícios a conceder, a alteração da hipótese de taxa de juros e da composição familiar justificam a encontrada.

## Principais riscos atuariais

Os riscos atuariais são monitorados através de estudos regulares de aderência de hipóteses, conforme legislação vigente, e podem ser mitigados através da adequação das hipóteses aos resultados desses estudos. As hipóteses que causam maior impacto são: taxa real anual de juros, tabela de mortalidade geral, crescimento real de salários e rotatividade.

## Variação do resultado

O deficit técnico aumentou de R\$ 440.753,95 em 31/12/2022 para R\$ 477.863,32 em 31/12/2023.

## Natureza do resultado

O aumento da insuficiência do Plano de Benefícios ocorreu devido a concessão de novas aposentadorias no exercício de 2023, apesar da rentabilidade superar a meta atuarial do plano.

# Plano de Custeio

## Patrocinadoras

De acordo com a Lei Complementar nº 109/2001, as patrocinadoras deverão efetuar, a partir de 01/04/2024:

- Contribuições mensais normais equivalentes a 0,87% da folha de salários de participantes, do plano, correspondentes ao custo normal;
- Contribuições mensais conforme Capítulo VI do Regulamento do Plano estimadas em 6,95% da folha de salário de participação;

Conforme informado pelo MultiPensions não haverá contribuições mensais para cobertura das despesas administrativas durante a vigência do plano de custeio de 2024.

A patrocinadora poderá utilizar durante a vigência do plano de custeio de 2024, mediante reversão mensal conforme prevista no regulamento, os recursos existentes no Fundo de Reversão de Saldo por Exigência Regulamentar, desde que sejam suficientes para financiar as contribuições mensais da patrocinadora, inclusive para as despesas administrativas. Esgotados os recursos existentes no Fundo de Reversão de Saldo por Exigência Regulamentar ou na hipótese de serem insuficientes para cobertura da contribuição do mês a patrocinadora deverá retomar o recolhimento mensal das contribuições.

## Participantes

As contribuições mensais dos participantes deverão ser praticadas conforme previsto no Regulamento do plano, que foram estimadas em 31/12/2023 em 6,95% da folha de salários.

O Fundo de Reversão de Saldo por Exigência regulamentar poderá ser utilizado, conforme regulamento, durante a vigência do custeio de 2024 para financiar as contribuições mensais dos participantes. Esgotados os recursos existentes no fundo ou na hipótese de serem insuficientes para cobertura da contribuição do mês os participantes deverão retomar o recolhimento mensal das contribuições.

## Autopatrocinados

Os participantes autopatrocinados assumem cumulativamente as Contribuições de Participante e as Contribuições de Patrocinadora previstas no Regulamento. Durante a vigência do plano de custeio de 2024, não deverão contribuir para a cobertura das despesas administrativas.

## Benefícios Proporcionais Diferidos

Os participantes que estão aguardando o recebimento do benefício proporcional diferido, inclusive os que tiveram presumida esta condição, e os que não tenham feito a opção por um dos institutos não farão contribuições para a cobertura das despesas administrativas.

### *Fontes dos Recursos e vigência do plano de custeio*

A seguir temos os valores estimados das contribuições a serem realizadas para o plano de benefícios por participantes, assistidos e patrocinadores, em reais e em percentual da folha de participação.

Data início vigência do plano de custeio 01/04/2024	Patrocinador	Participante	Assistidos
Valor Custeio Normal (R\$)	1.966.720,21	1.747.854,42	-
Taxa Custeio Normal	7,82%	6,95%	-

Tendo em vista a natureza do plano de benefícios e a vinculação, nesse tipo de plano, da contribuição patronal com os fatos efetivamente ocorridos tais como salários realmente pagos, contribuições realizadas pelos participantes e índice de adesão ao plano, as taxas de contribuição definida apresentadas neste parecer são estimativas, podendo, portanto, deixar de coincidir com as taxas efetivamente praticadas.

## Conclusão

Face ao exposto, na qualidade de atuários responsáveis pela avaliação atuarial anual regular do Plano Misto de Benefícios Cesama da Entidade, informamos que o plano está deficitário.

As provisões matemáticas apresentadas neste parecer são estimativas e baseadas em premissas sobre eventos futuros. Determinadas regras do plano, julgadas imateriais do ponto de vista atuarial, não são avaliadas. Outras regras são calculadas por aproximação na avaliação atuarial para apuração dos compromissos do plano. A WTW adota aproximações em seus cálculos que, de acordo com sua avaliação, não resultam em diferença expressiva em relação aos resultados que seriam obtidos usando cálculos mais detalhados ou dados mais precisos.

As premissas atuariais adotadas foram determinadas através de estudos técnicos de adequação elaborados conforme a legislação vigente à época dos estudos e tais estudos são considerados válidos para a avaliação atuarial tratada neste parecer.

Futuras avaliações atuariais podem apresentar resultados diferentes dos registrados neste parecer devido a diversos fatores, dentre eles destacamos: experiência do plano diferente da prevista nas premissas econômicas ou demográficas; alteração nas premissas econômicas ou demográficas; mudança nas regras do plano e/ou na legislação; e eventos significativos ocorridos na patrocinadora, tais como reestruturações, aquisições e alienações. Os resultados apresentados neste parecer estão diretamente vinculados à precisão e integridade dos dados e informações de responsabilidade da entidade e sua patrocinadora.

Este parecer atuarial foi elaborado com o propósito de apresentar os resultados da avaliação atuarial do Plano em 31/12/2023 à Entidade, ao patrocinador do Plano, seus participantes e assistidos. Este documento não se destina ou deve ser utilizado para outros fins. Qualquer outro destinatário será considerado como tendo concordado que a WTW tem responsabilidade apenas com o contratante dessa avaliação atuarial em relação a todas as questões relativas a este documento, e se basear neste documento não resultará na criação de qualquer direito ou responsabilidade pela WTW.

Rio de Janeiro, 18 de março de 2024.

Gesiane de Mattos Cavalcante Moreira  
MIBA nº 889

Letícia Barcellos Sampaio  
MIBA nº 2.259